



jinius



*Les essentiels*

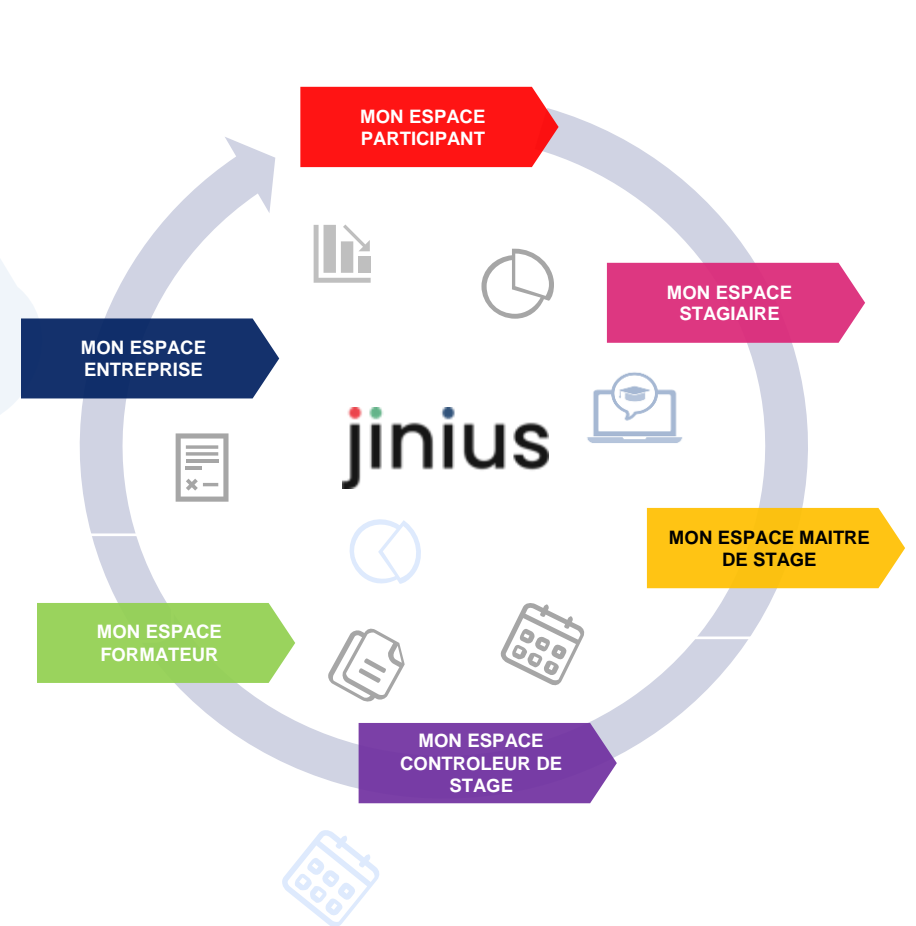
# Se connecter à Jinius

Guide Utilisateur

## Présentation

### Jinius propose

- **Une expérience client unifiée et simplifiée** pour toutes les formations pendant tout le parcours professionnel des participants
- **Des espaces dédiés** pour chaque profil d'acteur (participant, entreprise ...) proposent d'accéder à toutes les informations sur :
  - L'organisation des formations passées ou à venir
  - Les évaluations et les documents de suivi pédagogique (tests de validation des acquis, questionnaires de satisfaction, attestations,...)
  - La gestion des inscriptions (commandes, factures et règlements)
- **Un accès sécurisé**
  - Via un compte utilisateur individuel et nominatif
  - L'attribution d'habilitations dans l'espaces entreprise
- **Une solution développée en conformité avec le RGPD**



1

A partir du catalogue en ligne, accéder à la création de compte en haut à droite : un 2<sup>e</sup> onglet s'ouvre

Mon panier

Se connecter

Q Recherche par mot(s) clé(s)

Saisir recherche par mot(s) clé(s)



Date de début

Sélectionnez une date

Date de fin

Sélectionnez une date

Ville(s)

Sélectionnez

Recherche Avancée 0

4

Pour une bonne identification lors de vos inscriptions, compléter les informations professionnelles obligatoires (\*)

3

Vous recevrez un mail dans votre boîte mail. Cliquez sur le lien pour confirmer votre création de compte (vérifiez vos Spam!)

2

1<sup>ère</sup> connexion : Bien choisir son adresse email Mail individuel et nominatif pour un accès dédié à vos informations et documents de formation)



ATTENTION : stagiaires, maitres de stage ou contrôleurs de stage, votre adresse de compte Jinius doit obligatoirement être celle communiquée à votre service de stage

**INFORMATIONS PERSONNELLES**

Êtes-vous Commissaire aux Comptes (CAC) ? \*

Oui  Non

Êtes-vous Expert comptables (EC) ? \*

Oui  Non Inscrit(e) à l'Ordre de : \*  
Bourgogne Franche-Comté

Êtes-vous membre ANECS & CJEC ? \*

Oui  Non

Situation (facultatif)  
Salarié

Société / Employeur \*  
HOLLYWOOD

Intitulé du poste (facultatif)  
Dirigeant

Niveau de diplôme (facultatif)  
Niveau de diplôme

**jinius**  
CONNECT

### Demande de création de compte

Informations de connexion

Une fois que vous aurez cliqué sur le bouton « Créer mon compte », vous recevrez à l'adresse de messagerie renseignée ci-dessous un email contenant les informations nécessaires à la finalisation de votre accès (création d'un mot de passe).

**ATTENTION**  
LE COMPTE JINIUS EST STRICTEMENT NOMINATIF.  
Pour des raisons d'accès aux convocations, supports de formation, attestations, etc. veuillez indiquer l'adresse email de l'utilisateur concerné par le compte.

Adresse email : \*

Informations personnelles

Nom : \*

Prénom : \*

**CRÉER MON COMPTE**

Mon panier

Se connecter

**ME CONNECTER À JINIUS**

**CRÉER UN COMPTE jinius**

Accéder à Mes Espaces

Consulter les CGV



A noter que le catalogue en ligne reste accessible dans votre navigateur dans le 1<sup>er</sup> onglet que vous avez ouvert



Assistance support  
Dédiée à l'utilisation de Jinius

## Assistance à l'utilisation de Jinius

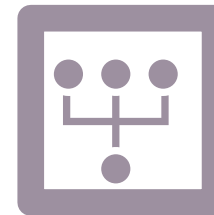



01 59 03 12 61



[assistance@jinius.fr](mailto:assistance@jinius.fr)

*Du lundi au vendredi de 9H à 18H hors jours fériés  
(heure métropole)*





Merci